

EDITION PVC



# EDITION

## KUNSTSTOFFHAUSTÜREN

Stand: 05/2023



follow us!

**HÖNING**<sup>®</sup>  
FENSTER & TÜREN



PAUL

0,99

1,1

**Türfüllung:** Flachnuten mit Intarsien in Edelstahloptik einseitig außen, innen glatt

**Farbe:** PVC-Weiß

**Griff:** 8179.82A 1600 mm

# MODERNE TÜREN MIT HOHER WÄRMEDÄMMUNG

U<sub>d</sub> in W/m<sup>2</sup>K

mit einer Füllungsstärke von 44 mm  
(mit 3-fach-Isolierverglasung) in W/m<sup>2</sup>K

U<sub>d</sub> in W/m<sup>2</sup>K

mit einer Füllungsstärke von 36 mm  
(mit 2-fach-Isolierverglasung) in W/m<sup>2</sup>K – Grundausstattung

U<sub>d</sub>-Wert-Berechnung basiert auf Türen mit den Maßen B x H 1200 x 2180 mm



MARTIN

1,1

1,2

**Türfüllung:** beidseitig glatt

**Verglasung:** Klarglas

**Farbe:** PVC-Weiß

**Griff:** 8179.82A 1600 mm



STEFAN

1,1

1,2

**Türfüllung:** beidseitig glatt

**Verglasung:** Klarglas

**Farbe:** PVC-Weiß

**Griff:** 8179.82A 1600 mm



DENNIS

1,1

1,2

**Türfüllung:** beidseitig glatt

**Verglasung:** Klarglas

**Farbe:** PVC-Weiß

**Griff:** 8179.82A 1600 mm

Die Ansprüche an moderne Haustüren sind hoch und vor allem sehr verschieden. Deshalb überzeugen unsere Kunststoffhaustüren aus der Serie **EDITION PVC** in vielerlei Hinsicht mit Funktionalität, Langlebigkeit, Energieeffizienz und Sicherheit.

Aber auch optisch lassen die Haustüren aus der Serie **EDITION PVC** nahezu keine Wünsche offen. Ob in klassischer oder moderner Ausführung – bei **HÖNING®** erhalten Sie ganz individuelle Haustüren, die zu Ihnen und Ihrer Immobilie passen.

Die dargestellten Türen zeigen Grundausstattung. Abweichende Türgrößen wirken sich auf die Proportionen und auf das Gesamtbild der jeweiligen Haustürmodelle aus.

mit einer Füllungsstärke von 44 mm  
(ggf. mit 3-fach-Isolierverglasung) in W/m<sup>2</sup>K

U<sub>d</sub> in W/m<sup>2</sup>K

mit einer Füllungsstärke von 36 mm  
(ggf. mit 2-fach-Isolierverglasung) in W/m<sup>2</sup>K – Grundausrüstung

U<sub>d</sub> in W/m<sup>2</sup>K

U<sub>d</sub>-Wert-Berechnung basiert auf Türen mit den Maßen B x H 1200 x 2180 mm



TORBEN

1,1

1,3

**Türfüllung:** beidseitig glatt  
**Verglasung:** Klarglas  
**Farbe:** PVC-Weiß  
**Griff:** 8179.82A 1600 mm




FABIAN

1,1

1,2

**Türfüllung:** beidseitig glatt  
**Verglasung:** Klarglas  
**Farbe:** PVC-Weiß  
**Griff:** 8179.82A 1600 mm



THOMAS

1,1

1,3

**Türfüllung:** beidseitig glatt  
**Verglasung:** Klarglas  
**Farbe:** PVC-Weiß  
**Griff:** 8179.82A 1600 mm



LOUIS

1,1

1,2

**Türfüllung:** beidseitig glatt  
**Verglasung:** Klarglas  
**Farbe:** PVC-Weiß  
**Griff:** 8179.82A 1600 mm



JONAS

1,1

1,2

**Türfüllung:** beidseitig glatt  
**Verglasung:** Klarglas  
**Farbe:** PVC-Weiß  
**Griff:** 8179.82A 1600 mm



FELIX

1,1

1,2

**Türfüllung:** beidseitig glatt  
**Verglasung:** Klarglas  
**Farbe:** PVC-Weiß  
**Griff:** 8179.82A 1600 mm



**MODELL PAUL**

**Türfüllung:** Flachnuten mit Intarsien in Edelstahl-optik einseitig außen, innen glatt

**Farbe:** PVC-Weiß

**Griff:** 8179.82A 1600 mm



JOSEPH

$U_d = 1,1$

$U_d = 1,2$

**Türfüllung:** beidseitig Ornamentrahmen  
(Acrylcolor/Aluminium: innen glatt)\*

**Verglasung:** Klarglas

**Farbe:** PVC-Weiß

**Griff:** 8179.82C 600 mm

# KLASSISCHES DESIGN MIT DEN VORTEILEN MODERNER TECHNIK

U<sub>d</sub> in W/m<sup>2</sup>K

mit einer Füllungsstärke von 44 mm  
(mit 3-fach-Isolierverglasung) in W/m<sup>2</sup>K

U<sub>d</sub> in W/m<sup>2</sup>K

mit einer Füllungsstärke von 36 mm  
(mit 2-fach-Isolierverglasung) in W/m<sup>2</sup>K – Grundausrüstung

U<sub>d</sub>-Wert-Berechnung basiert auf Türen mit den Maßen B x H 1200 x 2180 mm



THEODOR

1,1

1,2

**Türfüllung:** beidseitig Ornamentrahmen mit einer Kassette auch innen (Acrylcolor/ Aluminium: innen glatt)\*

**Verglasung:** Klarglas

**Farbe:** PVC-Weiß

**Griff:** 8179.82C 600 mm



LUDWIG

1,1

1,2

**Türfüllung:** beidseitig Ornamentrahmen mit einer Kassette auch innen (Acrylcolor/ Aluminium: innen glatt)\*

**Verglasung:** Klarglas

**Farbe:** PVC-Weiß

**Griff:** 8179.82C 600 mm



CORNELIUS

1,1

1,2

**Türfüllung:** beidseitig Ornamentrahmen mit Kassetten auch innen (Acrylcolor/ Aluminium: innen glatt)\*

**Verglasung:** Klarglas

**Farbe:** PVC-Weiß

**Griff:** 8179.82C 600 mm

Wer bei Türen das traditionell klassische Design bevorzugt, ist mit den Modellen aus der Serie **EDITION PVC** bestens beraten. Liebevoll gestaltete Applikationen aus Rahmen und Kassetten verleihen diesen Türen in Kombination mit teils handgearbeiteten Gläsern eine äußerst stilvolle Optik. Aber auch in puncto Technik überzeugen diese Türmodelle dank hochwertiger und innovativer Bauteile auf ganzer Linie. Für ein klassisches Design mit den Vorteilen moderner Technik.

\* Türen in PVC-Weiß und Dekorfolie werden beidseitig mit Ornamentrahmen und Kassetten ausgestattet. Türen in Acrylcolor erhalten eine Füllung mit entsprechend lackierter Aluminiumoberfläche. Diese wird nur in der Außenansicht mit Ornamentrahmen und Kassetten versehen und ist innen glatt.

Die dargestellten Türen zeigen Grundausrüstung. Abweichende Türgrößen wirken sich auf die Proportionen und auf das Gesamtbild der jeweiligen Haustürmodelle aus

mit einer Füllungsstärke von 44 mm  
(ggf. mit 3-fach-Isolierverglasung) in W/m<sup>2</sup>K

U<sub>d</sub> in W/m<sup>2</sup>K

mit einer Füllungsstärke von 36 mm  
(ggf. mit 2-fach-Isolierverglasung) in W/m<sup>2</sup>K – Grundausrüstung

U<sub>d</sub> in W/m<sup>2</sup>K



**Türfüllung:** beidseitig Ornamentrahmen mit einer Kassette auch innen (Acrylcolor/ Aluminium: innen glatt)\*

**Verglasung:** Klarglas

**Farbe:** PVC-Weiß

**Griff:** 8179.82C 600 mm



**Türfüllung:** beidseitig Ornamentrahmen mit einer Kassette auch innen (Acrylcolor/ Aluminium: innen glatt)\*

**Verglasung:** Klarglas

**Farbe:** PVC-Weiß

**Griff:** 8179.82C 600 mm



**Türfüllung:** beidseitig Ornamentrahmen mit Kassetten auch innen (Acrylcolor/ Aluminium: innen glatt)\*

**Verglasung:** Klarglas

**Farbe:** PVC-Weiß

**Griff:** 8179.82C 600 mm



**Türfüllung:** beidseitig Ornamentrahmen (Acrylcolor/Aluminium: innen glatt)\*

**Verglasung:** Klarglas

**Farbe:** PVC-Weiß

**Griff:** 8179.82C 600 mm



**Türfüllung:** beidseitig Ornamentrahmen mit einer Kassette auch innen (Acrylcolor/ Aluminium: innen glatt)\*

**Verglasung:** Klarglas

**Farbe:** PVC-Weiß

**Griff:** 8179.82C 600 mm



**Türfüllung:** beidseitig Ornamentrahmen (Acrylcolor/Aluminium: innen glatt)\*

**Verglasung:** Klarglas

**Farbe:** PVC-Weiß

**Griff:** 8179.82C 600 mm





## MODELL MICHAEL

**Türfüllung:** beidseitig Ornamentrahmen mit Kassetten auch innen (Acrylcolor/Aluminium: innen glatt)

**Verglasung:** Sandstrahlung MICHAEL (Fläche matt, Rand umlaufend 20 mm klar)

**Farbe:** Dekorfolie Deko RAL 6009 Tannengrün genarbt

**Griff:** 8179.82C 600 mm


# INDIVIDUELLE FARBEN & DEKORE

Nicht nur die Form, sondern auch die Farbe spielt bei Haustüren eine ganz entscheidende Rolle. Deshalb erhalten Sie die Türen aus der Serie **EDITION PVC** in vielen verschiedenen Farben und Dekoren. Damit stehen Ihnen bei der farblichen Gestaltung Ihrer neuen Haustür eine Vielzahl von Möglichkeiten zur Verfügung.


## DEKORFOLIEN: Für täuschend echte Holzeffekte



Golden Oak genarbt



Mahagoni genarbt



Nussbaum genarbt




Deko RAL 3011  
Braunrot genarbt




Deko RAL 5011  
Stahlblau genarbt




Deko RAL 6005  
Moosgrün genarbt




Deko RAL 6009  
Tannengrün genarbt



Deko RAL 7001  
Silbergrau genarbt



Deko RAL 7012  
Basaltgrau genarbt



Deko RAL 7016  
Anthrazitgrau genarbt



Deko RAL 9001  
Cremeweiß genarbt


Die modernen und klassischen Modelle der **EDITION PVC** sind mit den aufgeführten Dekorfolien erhältlich. Darüber hinaus erhalten Sie alle modernen Modellausführungen in vielen weiteren Dekorfolien.

Alle Farben und Dekore unter: [hoening.de/farben](http://hoening.de/farben)


## ACRYLCOLOR: Witterungsbeständige Oberflächen für die Außenseite



RAL 7015 Schiefergrau




RAL 7016 Anthrazitgrau



RAL 7022 Umbragrau



RAL 7039 Quarzgrau



RAL 7040 Fenstergrau



RAL 8014 Sepiabraun




RAL 9005 Tiefschwarz



DB 703

Bei der Ausführung mit Acrylcolor werden Haustüren aus der Serie **EDITION PVC** mit einer Aluminiumfüllung ausgestattet. Die Türfüllung wird in der jeweiligen RAL-Farbe lackiert.



MARTIN

**Verglasung:** Sandstrahlung MARTIN, Fläche matt, Rand umlaufend klar  
**Farbe:** Acrylcolor RAL 7016 Anthrazitgrau



JONAS

**Verglasung:** Sandstrahlung JONAS, Fläche matt, zwei Streifen mittig senkrecht klar  
**Farbe:** Acrylcolor DB 703



DENNIS

**Verglasung:** Sandstrahlung DENNIS, Fläche matt, Rand umlaufend klar  
**Farbe:** Acrylcolor RAL 7039 Quarzgrau



TORBEN

**Verglasung:** Sandstrahlung TORBEN, Fläche matt, Rand umlaufend klar  
**Farbe:** Acrylcolor RAL 9005 Tiefschwarz



FABIAN

**Verglasung:** Sandstrahlung FABIAN, Fläche matt, Rand umlaufend klar  
**Farbe:** Acrylcolor RAL 7016 Anthrazitgrau



FELIX

**Verglasung:** Sandstrahlung FELIX, Fläche matt, zwei Streifen mittig klar  
**Farbe:** Acrylcolor RAL 7040 Fenstergrau



## MODELL AMADEUS

**Türfüllung:** beidseitig Ornamentrahmen (Acrylcolor/Aluminium; innen glatt)

**Verglasung:** Sandstrahlung AMADEUS (Fläche matt, Streifen und Rand umlaufend klar)

**Farbe:** Rahmen- und Flügelprofil in Acrylcolor RAL 9005 Tiefschwarz, Füllung Aluminium in RAL 9005 Tiefschwarz lackiert

**Griff:** 8179.82C 600 mm



THEODOR

**Verglasung:** Dekoglas THEODOR  
(Fläche matt auf Reflo mit Farbfolie blau)  
**Farbe:** Deko RAL 7016 genarbt



LUDWIG

**Verglasung:** Dekoglas LUDWIG  
(Dekorfacette blau)  
**Farbe:** Deko RAL 9001 genarbt



ACHIM

**Verglasung:** Sandstrahlung ACHIM  
(Fläche matt, Motiv und Rand umlaufend klar)  
**Farbe:** Nussbaum genarbt



GERHARD

**Verglasung:** Sandstrahlung GERHARD  
(Fläche matt, Motiv, Streifen und Rand umlaufend klar)  
**Farbe:** Deko RAL 6005 genarbt



MICHAEL

**Verglasung:** Sandstrahlung MICHAEL  
(Fläche matt, Rand umlaufend 20 mm klar)  
**Farbe:** Deko RAL 3011 genarbt



AMADEUS

**Verglasung:** Sandstrahlung AMADEUS  
(Fläche matt, Streifen und Rand umlaufend klar)  
**Farbe:** Deko RAL 5011 genarbt

# SEITENTEILE, MEHR ALS EINE NEBENSACHE

Haustüren mit Seitenteil sehen nicht nur interessant aus, sondern erhöhen auch den Wohnkomfort, da deutlich mehr Tageslicht in das Rauminnere gelangt. Das lässt den Empfangsbereich Ihres Hauses hell und freundlich erscheinen – ganz gleich ob Sie sich für ein Seitenteil links, rechts oder sogar beidseitig entscheiden.

Der Sichtschutz ist dabei von enormer Bedeutung, weshalb wir die Seitenteile optional mit mattiertem Glas anbieten. Selbstverständlich können diese auch mit einem unserer ansprechenden Ornamentgläser ausgestattet werden. Ihren Wünschen werden dabei keine Grenzen gesetzt.

$U_g$  bis  
**0,5**  
W/m<sup>2</sup>K  
Warme Kante schwarz



**Verglasung:**  
helle Fläche mattiert,  
dunkle Umrandung  
Klarglas



**Verglasung:**  
dunkle Fläche Klarglas,  
helle Umrandung  
mattiert



**Verglasung:**  
Fläche mattiert



## MODELL **MARTIN**

**Türfüllung:** beidseitig glatt

**Verglasung:** Sandstrahlung MARTIN  
(Fläche matt, Rand umlaufend klar)

**Farbe:** PVC-Weiß

**Griff:** 8179.82A 1600 mm rund,  
Edelstahl matt gebürstet

**Seitenteil:** Edge A





## MODELL THEODOR


**Türfüllung:** beidseitig Ornamentrahmen mit einer Kassette auch innen

**Verglasung:** Dekoglas THEODOR (Fläche matt auf Reflo mit Farbfolie blau)

**Farbe:** PVC-Weiß

**Griff:** 8179.82C 600 mm






**SATINATO® WEISS /  
SATINOVO MATE WEISS**



**CHINCHILLA WEISS**



**SILVIT WEISS**



**MASTER-CARRÉ®  
WEISS**



**ARENA C WEISS**

# ORNAMENT- UND SCHMUCKGLÄSER


Glas ist nicht gleich Glas – insbesondere bei Haustüren. Denn groß dimensionierte Glasflächen sorgen nicht nur für eine besonders leichte Optik, sondern auch für eine hohe Lichtausbeute im Innenraum.

In der Grundausstattung sind unsere Haustürmodelle aus der Serie **EDITION** mit Klarglas versehen. Optional erhalten Sie diese mit einem dekorativen Ornamentglas oder dem jeweils modell-spezifischen Schmuckglas. Dank individueller Strukturen bieten auch sie einen hervorragenden Sichtschutz.

Natürlich sind unsere Türen grundsätzlich mit Verbund-Sicherheits-Glas (VSG) ausgestattet – egal für welche Optik Sie sich entscheiden.

# KT THERMOPOWER

## FÜR EIN OPTIMUM AN WÄRMESCHUTZ



# TECHNISCHE DATEN



## PROFILZYLINDERROSETTE BOSTON

Die von **HÖNING**® patentierte kreisrunde Profilzylinderrosette aus Edelstahl verdeckt den Profilzylinder und sorgt somit für mehr Sicherheit und eine deutlich schönere Optik.

## hookLock M2

Hersteller: Winkhaus • Sicherheitstürverriegelung hookLock M2 • 2 massive Schwenkriegel mit Hinterkrallung • Schwenkriegel in vollständig verriegelter Position gegen Zurückdrücken gesperrt • Anpressdruckverstellung in Schließblechen +/- 2 mm

## TÜRBÄNDER

Hersteller: Dr. Hahn • Haustürbänder KT-EV • 2-teilige Türbänder aus Aluminium nach EN 1935:2002 • weiß oder silber • Türflügel in 6 Richtungen bei eingehängtem Türflügel verstellbar • Lagerstelle absolut wartungsfrei

## keyOne X-pert

Hersteller: Winkhaus • mit 3 Schlüsseln • serienmäßiger Anbohr- und Pickingschutz durch gehärtete rostfreie Stahlrund Pickingschutzstifte • mit Not- und Gefahrenfunktion (auch schließbar, wenn innen der Schlüssel steckt) • über 50.000 theoretische Einzelschließungen

## SYSTEMINFORMATIONEN

Bautiefe 82,5 mm • Einsatzfüllung • thermisch getrennte Anschlagsschwelle aus Aluminium mit verdeckt liegender Befestigungsmöglichkeit • Wetterschenkel aus Aluminium zur Verlagerung der Wasserabreißkante • Schleif- und Bürstendichtung im Schwellenbereich für erhöhte Wärmedämmung

Die Haustüren aus der Serie **EDITION** erhalten Sie im System **KT THERMOPOWER**, welches mit besonders guten Produkteigenschaften überzeugt. Das innovative Profilsystem sowie das Know-how langjähriger Erfahrung im Fenster- und Türenbau garantieren zuverlässige Haustüren mit besten Bedieneigenschaften und gehobenen Komfort. Dabei versteht es sich ganz von selbst, dass unsere Haustüren ausschließlich mit sorgfältig ausgewählten Anbauteilen namhafter Hersteller ausgestattet werden, damit Ihre Haustür auch nach Jahren noch so schließt, wie am allerersten Tag.

## KT THERMOPOWER Kunststoffhaustür mit Einsatzfüllung

Grundausrüstung	
Systemgrundbautiefe/Füllungsstärke	82,5 mm / 36 mm
Farbe	PVC-Weiß
Füllungsstärke	36 mm
2-fach-Isolierverglasung Tür	VSG 6 (33.1) / Float 4
Türbänder	3 x 2-teilige Aufschraubturbänder
Verriegelung	Winkhaus hookLock M2
Schließzylinder	Winkhaus keyOne X-pert
Schließzylinderrosette	•
Innendrucker	Drucker auf Langschild (weiß oder silber F1)
Außengriff	8179.82A 1600 mm / 8179.82C 600 mm
Schwelle	Aluminium
Sonderausstattung	
Farbgruppen	Dekorfolie oder Acrylcolor
3-fach-Isolierverglasung Tür	Aufbau von außen nach innen: VSG 6 (33.1) / Float 4 / Float 4
Austauschgriff (innen/außen)	•
geänderte Verriegelung	•
weiteres Zubehör	•

• erhältlich – nicht erhältlich

# DAMIT HABEN SIE IHRE HAUSTÜR VOLL IM GRIFF

GRIFF 8179.82A

GRIFF 8179.82C

- rund ø 30 mm
- Längen: 1600, 600 mm
- Edelstahl matt gebürstet
- Grundausrüstung
- für Modelle auf S. 2 - 3

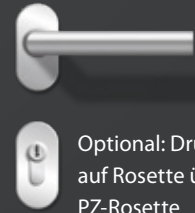
- rund ø 30 mm
- Länge: 1600, 600 mm
- Edelstahl matt gebürstet
- Grundausrüstung
- für Modelle auf S. 4 - 5

Neben den Griffen in der Grundausrüstung erhalten Sie die Haustüren aus der Serie **EDITION PVC** auch mit einem der hier dargestellten Griffe. Ein sorgfältig ausgewähltes Griffsortiment bietet Ihnen eine Auswahl an ganz individuellen Designs. Damit haben Sie Ihre neue Haustür immer im Griff.

## INNENDRÜCKER



Drücker auf  
Langschild



Optional: Drücker  
auf Rosette über  
PZ-Rosette



**MEHR ZUM THEMA  
NACHHALTIGKEIT FINDEN SIE AUF:  
[hoening.de/nachhaltigkeit](https://www.hoening.de/nachhaltigkeit)**

Ihr **HÖNING**-Partner berät Sie gerne:

**HÖNING**<sup>®</sup>  
FENSTER & TÜREN